



ASSOCIAÇÃO PORTUGUESA DE
GESTÃO DAS PESSOAS

APG – ASSOCIAÇÃO PORTUGUESA DE GESTÃO DAS PESSOAS

CONTAS 2023



ASSOCIAÇÃO PORTUGUESA DE
GESTÃO DAS PESSOAS

APG – ASSOCIAÇÃO PORTUGUESA DE GESTÃO DAS PESSOAS

PARECER DO CONSELHO FISCAL EXERCÍCIO DE 2023

EXERCÍCIO DE 2023

PARECER DO CONSELHO FISCAL



O Conselho Fiscal da APG — Associação Portuguesa de Gestão das Pessoas, reuniu por videoconferência no dia 27 de fevereiro de 2024 para apreciar as contas referentes ao Exercício de 2023 que lhe foram apresentadas pela Direção Nacional.

O Conselho Fiscal considera que é da maior relevância uma menção inicial relativa à questão da demissão do Presidente e de uma das Vice-presidentes da Associação, nomeadamente os membros da Direção responsáveis pela vertente financeira. Este facto foi conhecido do Conselho Fiscal pelas redes sociais, o que consideramos não ser institucionalmente correto.

O Conselho Fiscal regista que as receitas de 2023 ainda estão longe de satisfazer os custos fixos de estrutura, as despesas totais no valor de 387.106.20€, ultrapassaram as receitas em 66.718.02€, o que, não sendo uma situação isolada do ano fiscal em análise, causa preocupação relativamente à sustentabilidade financeira da Associação.

Por serem indissociáveis da evolução das contas, o Conselho Fiscal pretende destacar e comentar os seguintes factos que considera mais relevantes:

- Congratular-se pela dinâmica de atividades realizadas no ano de 2023, que potencia uma maior projeção da Associação, promovendo a contínua angariação de novos associados e a manutenção dos atuais.
 - Estas atividades deverão ser realizadas considerando o balanço de contas entre gastos e proveitos, procurando contribuir para o equilíbrio das contas da APG.
- Congratular-se pelo aumento das receitas provenientes de atividades de formação e a aposta que tem continuado a ser feita neste domínio.

Considerando a análise do Conselho Fiscal, que indica uma falta de oportunidades significativas de redução de custos, é imperativo que os esforços futuros se concentrem no aumento das receitas para garantir o equilíbrio da conta de exploração.

Sendo a formação uma das fontes de receita mais expressiva, consideramos que o reforço desta atividade para o ano de 2024 é, inevitavelmente, um dos contributos importantes que a Associação dispõe ao seu alcance fruto do seu papel modificador e catalisador das mudanças no domínio dos recursos humanos na sociedade.

Um outro contributo relevante é uma contínua busca pela angariação de novos associados, que não aumentaram significativamente (em número e em valor de quotas pagas) no ano de 2023.

Apelamos, portanto, ao potencial criativo de cada membro para se gerarem sinergias e deste modo potencializar o impacto da Associação.

Ponderada a análise efetuada, o Conselho Fiscal dá o seu parecer positivo à aprovação das contas relativas ao Exercício de 2023 pela Assembleia Geral.


Agradecemos aos membros dos Órgãos Sociais da APG o seu empenho e dedicação ao longo do ano de 2023.

Lisboa, 12 de março de 2024


O Conselho Fiscal




Marta Santos
Presidente



Manuel Peixoto
Vice-presidente



Nuno Duarte
Secretário



Bruno Rebelo
Vogal Suplente



APG – ASSOCIAÇÃO PORTUGUESA DE GESTÃO DAS PESSOAS

CONTAS DE RESULTADOS EM 31 DE DEZEMBRO DE 2023

APG-ASSOCIAÇÃO PORTUGUESA DE GESTÃO DE PESSOAS

Demonstração dos resultados

Período findo em 31 de Dezembro de 2023

Valores em Euros

RENDIMENTOS E GASTOS	NOTAS	PERÍODOS	
		31/12/2023	31/12/2022
Vendas e serviços prestados		314.896,85 €	151.113,37 €
Subsídios à exploração		+	+
Ganhos/perdas imputados de subsidiárias, associadas e empreendimentos conjuntos		+/-	+/-
Variação nos inventários da produção		- €	- €
Trabalhos para a própria entidade		+	+
Custo das mercadorias vendidas e das matérias consumidas		- €	512,64 €
Fornecimentos e serviços externos		- 300.636,69 €	- 102.755,74 €
Gastos com o pessoal		- 83.271,58 €	- 84.835,77 €
Ajustamentos de inventários (perdas/reversões)		- €	- €
Imparidade de dívidas a receber (perdas/reversões)		-/+	-/+
Provisões (aumentos/reduções)		-/+	-/+
Imparidade de investimentos não depreciáveis/amortizáveis (perdas/reversões)		- €	- €
Aumentos/reduções de justo valor		+/-	+/-
Outros rendimentos e ganhos		5.491,33 €	1.776,00 €
Outros gastos e perdas		- 2.709,96 €	- 3.538,18 €
Resultado antes de depreciações, gastos de financiamento e impostos		- 66.230,05 €	- 38.752,96 €
Gastos/reversões de depreciação e de amortização		- €	- €
Imparidade de investimentos depreciáveis/amortizáveis (perdas/reversões)		-/+	-/+
Resultado operacional (antes de gastos de financiamento e impostos)		- 66.230,05 €	- 38.752,96 €
Juros e rendimentos similares obtidos		- €	- €
Juros e gastos similares suportados		- 487,97 €	- 656,65 €
Resultado antes de impostos		- 66.718,02 €	- 39.409,61 €
Imposto sobre o rendimento do período		- €	- €
Resultado líquido do período		- 66.718,02 €	- 39.409,61 €

elaborado por:

Casa de Software

Balancete Razão (Período [Dezembro - Dezembro] e Acumulado) - 2023

Valores em EUR

Lançamento: <TODOS>

Conta	Descrição	Dezembro - Dezembro			Acumulado		
		Mov. Débito	Mov. Crédito	Saldo	Mov. Débito	Mov. Crédito	Saldo
11	Caixa	0,00	8,20	8,20 C	688,47	454,38	234,09 D
12	Depósitos à ordem	18 083,97	39 369,76	21 285,79 C	947 868,70	461 954,97	485 913,73 D
	Soma Líquida	18 083,97	39 377,96	21 293,99 C	948 557,17	462 409,35	486 147,82 D
21	Clientes *	6 257,42	18 282,01	12 024,59 C	460 189,72	455 410,45	4 779,27 D
22	Fornecedores *	25 883,61	26 049,92	166,31 C	306 350,43	307 252,97	902,54 C
23	Pessoal	6 665,50	6 665,50	0,00	45 726,64	45 726,64	0,00
24	Estado e outros entes públicos *	28 729,26	27 830,01	899,25 D	186 463,03	175 813,31	10 649,72 D
27	Outras contas a receber e a paga	0,00	0,00	0,00	28,00	2 440,00	2 412,00 C
28	Diferimentos *	0,00	0,00	0,00	841,50	0,00	841,50 D
	Soma Líquida	67 535,79	78 827,44	11 291,65 C	999 599,32	986 643,37	12 955,95 D
43	Activos fixos tangíveis	0,00	0,00	0,00	85 536,12	85 536,12	0,00
	Soma Líquida	0,00	0,00	0,00	85 536,12	85 536,12	0,00
51	Capital *	0,00	0,00	0,00	0,00	350 632,65	350 632,65 C
56	Resultados transitados	0,00	0,00	0,00	39 409,61	254 598,75	215 189,14 C
	Soma Líquida	0,00	0,00	0,00	39 409,61	605 231,40	565 821,79 C
62	Fornecimentos e serviços extern	25 413,58	0,00	25 413,58 D	300 693,14	56,45	300 636,69 D
63	Gastos com o pessoal	11 797,75	0,00	11 797,75 D	83 271,58	0,00	83 271,58 D
68	Outros gastos e perdas	300,63	0,00	300,63 D	2 709,96	0,00	2 709,96 D
69	Gastos e perdas de financiament	54,64	0,00	54,64 D	487,97	0,00	487,97 D
	Soma Líquida	37 566,60	0,00	37 566,60 D	387 162,65	56,45	387 106,20 D
72	Prestações de serviços *	175,00	5 155,96	4 980,96 C	69 979,89	384 876,74	314 896,85 C
78	Outros rendimentos e ganhos	0,00	0,00	0,00	0,00	5 491,33	5 491,33 C
	Soma Líquida	175,00	5 155,96	4 980,96 C	69 979,89	390 368,07	320 388,18 C
81	Resultado líquido do período	0,00	0,00	0,00	39 409,61	39 409,61	0,00
	Soma Líquida	0,00	0,00	0,00	39 409,61	39 409,61	0,00
	Soma Líquida	123 361,36	123 361,36	0,00	2 569 654,37	2 569 654,37	0,00

APG-ASSOCIAÇÃO PORTUGUESA DE GESTÃO DE PESSOAS

Balanço em 31 de Dezembro de 2023

Valores em Euros

RUBRICAS	NOTAS	PERIODOS	
		31/12/2023	31/12/2022
ACTIVO			
Activo não corrente			
Activos fixos tangíveis		- €	- €
Propriedades de investimento		- €	- €
Goodwill			
Activos intangíveis			
Activos biológicos			
Participações financeiras - método da equivalência patrimonial			
Participações financeiras - outros métodos			
Accionistas/sócios			
Outros activos financeiros			
Activos por impostos diferidos			
Activos não correntes detidos para venda			
		- €	- €
Activo corrente			
Inventários		- €	- €
Activos biológicos			
Clientes		4.779,27 €	4.062,52 €
Adiantamentos a fornecedores		- €	13,41 €
Estado e outros entes públicos		10.649,72 €	- €
Accionistas/sócios			
Outras contas a receber		- €	- €
Diferimentos		841,50 €	841,50 €
Activos financeiros detidos para negociação			
Outros activos financeiros			
Activos não correntes detidos para venda			
Caixa e depósitos bancários		486.147,82 €	572.638,83 €
		502.418,31 €	577.556,26 €
Total do activo		502.418,31 €	577.556,26 €
CAPITAL PRÓPRIO E PASSIVO			
Capital próprio			
Capital realizado		- €	- €
Ações (quotas) próprias			
Outros instrumentos de capital próprio		350.632,65 €	350.632,65 €
Prémios de emissão			
Reservas legais			
Outras reservas		- €	- €
Resultados transitados		215.189,14 €	254.598,75 €
Ajustamentos em activos financeiros			
Excedentes de revalorização			
Outras variações no capital próprio			
		565.821,79 €	605.231,40 €
Resultado líquido do período		- 66.718,02 €	- 39.409,61 €
Interesses minoritários			
Total do capital próprio		499.103,77 €	565.821,79 €
Passivo			
Passivo não corrente			
Provisões			
Financiamentos obtidos		- €	- €
Responsabilidades por benefícios pós-emprego			
Passivos por impostos diferidos			
Outras contas a pagar			
		- €	- €
Passivo corrente			
Fornecedores		902,54 €	- €
Adiantamentos de clientes			
Estado e outros entes públicos		- €	9.322,47 €
Accionistas/sócios		- €	- €
Financiamentos obtidos		- €	- €
Outras contas a pagar		2.412,00 €	2.412,00 €
Diferimentos		- €	- €
Passivos financeiros detidos para negociação			
Outros passivos financeiros			
		3.314,54 €	11.734,47 €
Total do passivo		3.314,54 €	11.734,47 €
Total do capital próprio e do passivo		502.418,31 €	577.556,26 €

APG - ASSOCIAÇÃO PORTUGUESA DE GESTÃO DAS PESSOAS

	2021	2021	2022	2022	2023	2023
	resultados	receitas	resultados	receitas	resultados	receitas
DESPESAS GERAIS	- 149 682,98 €	- 150,00 €	- 158 581,75 €	110,00 €	- 159 273,77 €	- €
DIREÇÃO	- €	- €	283,10 €	- €	3 429,48 €	- €
SÓCIOS	64 134,92 €	65 055,20 €	63 398,56 €	64 821,24 €	64 237,89 €	65 729,05 €
FORMAÇÃO	25 981,47 €	34 775,00 €	29 756,04 €	38 518,33 €	33 232,85 €	41 392,28 €
CURSO CERTIFICAÇÃO HM	- €	- €	23 805,00 €	26 205,00 €	- 9 839,42 €	13 260,00 €
CURSO CERTIFICAÇÃO WB	- €	- €	- €	- €	12 643,27 €	29 250,00 €
PUBLICAÇÕES	- 2 016,49 €	- €	- 2 308,10 €	517,50 €	- 23 187,45 €	- €
OBSERVATÓRIO NACIONAL RH	2 148,20 €	2 148,20 €	2 780,07 €	2 780,07 €	3 166,87 €	3 166,87 €
MELHORES FORNECEDORES RH	4 548,87 €	12 833,00 €	2 790,84 €	12 095,00 €	7 724,38 €	19 254,40 €
ENCONTRO NACIONAL	- 19 525,93 €	- €	1 058,99 €	4 986,92 €	2 540,44 €	127 383,95 €
ENCONTRO FUTUROS GESTORES	- €	- €	- 498,29 €	504,06 €	- €	- €
SEMINÁRIOS E CONFERÊNCIAS	- €	- €	- 959,71 €	- €	3 116,70 €	14 494,30 €
GRUPO DE COACHES	273,15 €	470,00 €	- €	- €	- €	- €
EAPM	- 2 300,00 €	- €	- 2 300,00 €	- €	- 3 708,50 €	- €
CRHLP	- 90,64 €	- €	405,35 €	575,25 €	736,38 €	966,00 €
PROJETO NACIONAL	4 604,00 €	7 104,00 €	1 726,49 €	1 776,00 €	5 441,82 €	5 443,92 €
P A S C	- 400,00 €	- €	- 200,00 €	- €	- €	- €
RESULTADOS	- 72 325,43 €	122 235,40 €	- 39 409,61 €	152 889,37 €	- 66 598,02 €	320 340,77 €